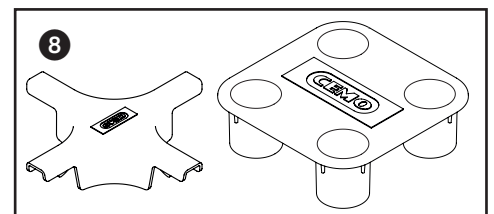
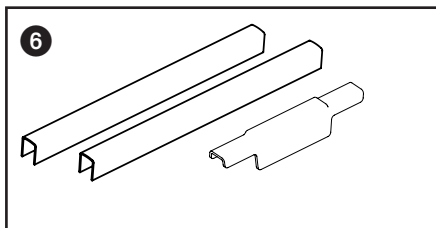


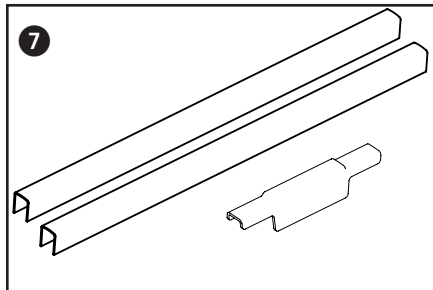
5



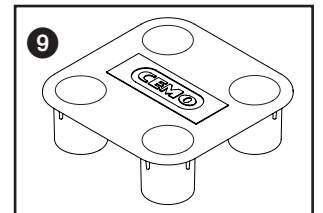
8




6




7




9




Positionner les bacs, placer la croix




Emboîter les rails




Emboîter les rails



4 bacs assemblés



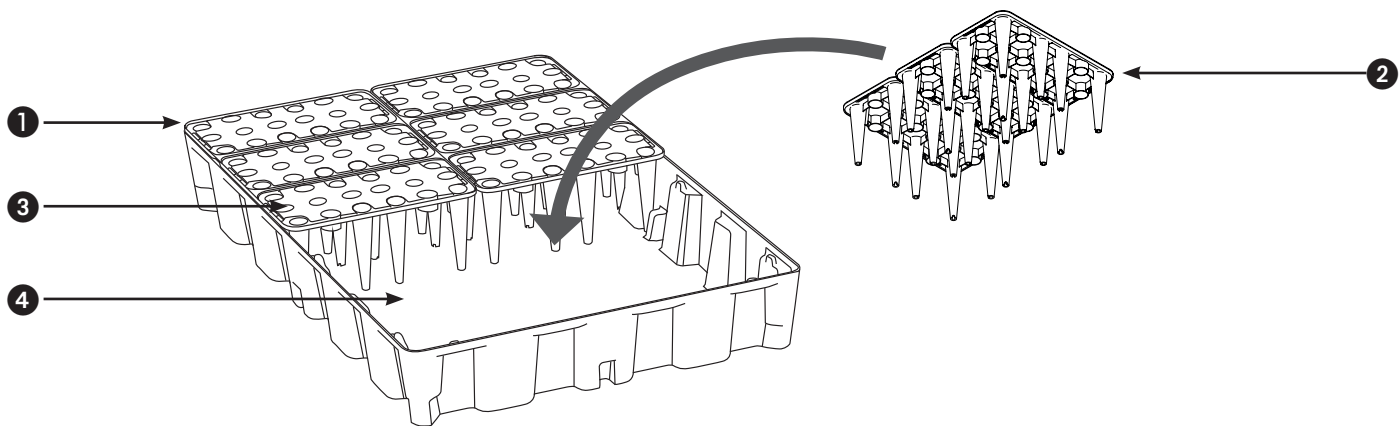
Insérer les caillebotis



Renforcer les liaisons

1	Bac et caillebotis en PEHD
2	Caillebotis auto-porteur amovible
3	Caillebotis multi-cellulaire
4	Surfaces lisses facilement nettoyables

5	Rampe de chargement
6	Kit de rails courts
7	Kit de rails longs
8	Kit de croix de liaison



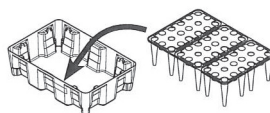
Certification Allemande

Bac Labo Modulaire 25 sans caillebotis PE

Réf. : 10884

Bac Labo Modulaire 25 avec caillebotis PE

Réf. : 10885

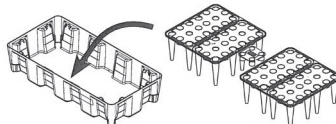


Bac Labo Modulaire 35 sans caillebotis PE

Réf. : 10886

Bac Labo Modulaire 35 avec caillebotis PE

Réf. : 10887

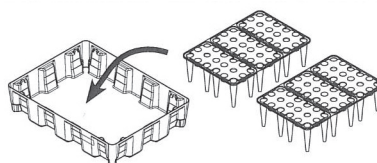


Bac Labo Modulaire 60 sans caillebotis PE

Réf. : 10888

Bac Labo Modulaire 60 avec caillebotis PE

Réf. : 10889

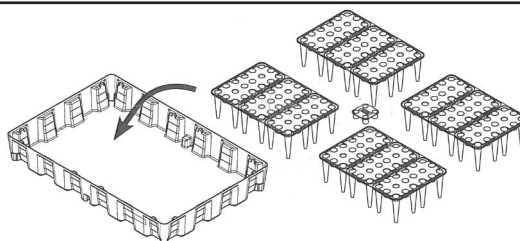


Bac Labo 120 Modulaire sans caillebotis PE

Réf. : 10890

Bac Labo 120 Modulaire avec caillebotis PE

Réf. : 10891

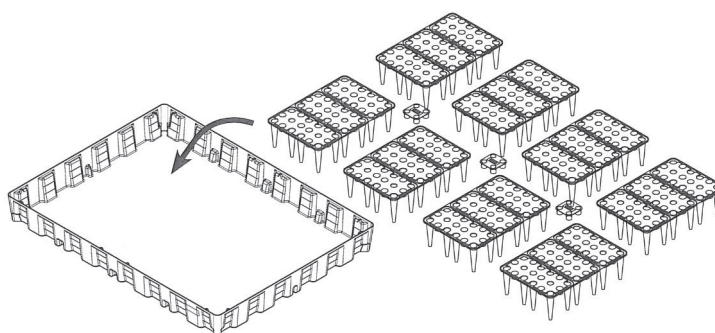


Bac Labo 250 Modulaire sans caillebotis PE

Réf. : 10892

Bac Labo 250 Modulaire avec caillebotis PE

Réf. : 10893



Désignation	Dimensions ext en cm			Volume de rétention	Charge maxi en kg	Poids en kg	Référence
	a	b	c				
Bac LABO MODULAIRE PE 25 sans caillebotis	60	40	17	25		1,8	10884
Bac LABO MODULAIRE PE 25 avec caillebotis PE	60	40	18	25	125	3,7	10885
Bac LABO MODULAIRE PE 35 sans caillebotis	80	40	17	35		2,2	10886
Bac LABO MODULAIRE PE 35 avec caillebotis PE	80	40	18	35	160	4,8	10887
Bac LABO MODULAIRE PE 60 sans caillebotis	80	60	17	60		3	10888
Bac LABO MODULAIRE PE 60 avec caillebotis PE	80	60	18	60	250	6,8	10889
Bac LABO MODULAIRE PE 120 sans caillebotis	120	80	17	120		5,2	10890
Bac LABO MODULAIRE PE 120 avec caillebotis PE	120	80	18	120	500	12,8	10891
Bac LABO MODULAIRE PE 250 sans caillebotis	160	120	17	250		10,5	10892
Bac LABO MODULAIRE PE 250 avec caillebotis PE	160	120	18	250	1 000	25,7	10893

Désignation	Dimensions ext en cm			Référence
	a	b	c	
Kit de rails courts de liaison pour bac LABO MODULAIRE PE (1 insert + 2 rails longueur 55 cm)	114	1,5	1,5	10721
Kit de rails longs de liaison pour bac LABO MODULAIRE PE (1 insert + 2 rails longueur 75 cm)	154	1,5	1,5	10722
Kit croix de liaison pour bac LABO MODULAIRE PE (1 croix noir jonction bac + 1 croix orange jonction caillebotis)	11,5	11,5	3,5	10723
Croix orange jonction caillebotis	11,5	11,5	3,5	90903
Rampe de chargement pour bac LABO MODULAIRE PE	126	80	20	10714

BAC DE RÉTENTION	
Matériaux employés	Polyéthylène recyclé, 100% recyclable
Produits admissibles	Huiles, lubrifiants, produits chimiques (nous consulter)
Plage de température d'utilisation	de -10°C à +40°C
Épaisseur matière	Entre 2,5 et 3 mm
Manipulable en charge	Non
Empilable	Oui
Stockage	Intérieur ou sous abri