



Eichinger[®]
Baugeräte



Benne à terre 1045



L'utilisation de la benne automatique à palonnier nécessite seulement un conducteur d'engin. Le dispositif mécanique se verrouille et se déverrouille alternativement, et lorsque le palonnier est positionné à l'horizontale, il permet de soulever la benne, puis de la vider.

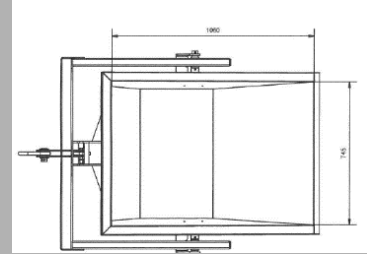
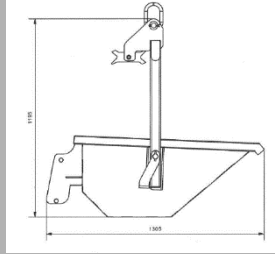
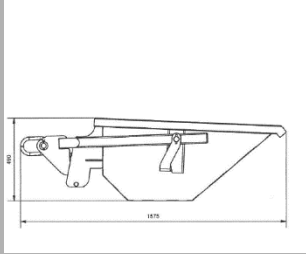
Densité maximale de la matière à lever = 2.4

Capacités supérieures sur demande.

Tailles de très grandes capacités sur demande.



Nos dimensions
Petites modifications possibles



Type	Vol.	L	B	H	L 1	B 1	kg
1045.2	200	1480	920	490	1055	600	75
1045.3	250	1480	1070	490	1055	750	85
1045.6	375	1975	1095	540	1540	740	110
1045.8	500	1975	1345	540	1540	990	125
1045.9	600	2010	1545	540	1540	1190	150
1045.10	750	2230	1350	645	1795	990	175
1045.11	800	2255	1450	645	1795	1090	195
1045.12	1000	2255	1600	645	1795	1240	210
1045.13	1250	2210	1460	830	1745	1150	263
1045.14	1500	2210	1570	880	1745	1250	280
1045.15	1750	2735	1590	960	2175	1225	510
1045.16	2000	2735	1820	960	2175	1455	545
1045.18	3000	3270	1810	1045	2670	1390	765
1045.19	3500	3270	2020	1045	2670	1600	810
1045.20	4000	3270	2020	1200	2670	1600	870
1045.22	5000	3270	2370	1200	2670	1950	980
1045.24	6000	3840	2220	1450	2990	1700	1600
1045.26	7000	3840	2480	1450	2990	2000	1700
1045.28	8000	3945	2530	1550	2990	2000	2800